

INFORMATIONS PRATIQUES - AIDE A L'INSCRIPTION

1. L'accès à l'application GAIA s'effectue par le portail ARENA : vous devez vous connecter à l'aide de vos identifiants de messagerie académique (aucune clé OTP n'est nécessaire) à l'adresse suivante :

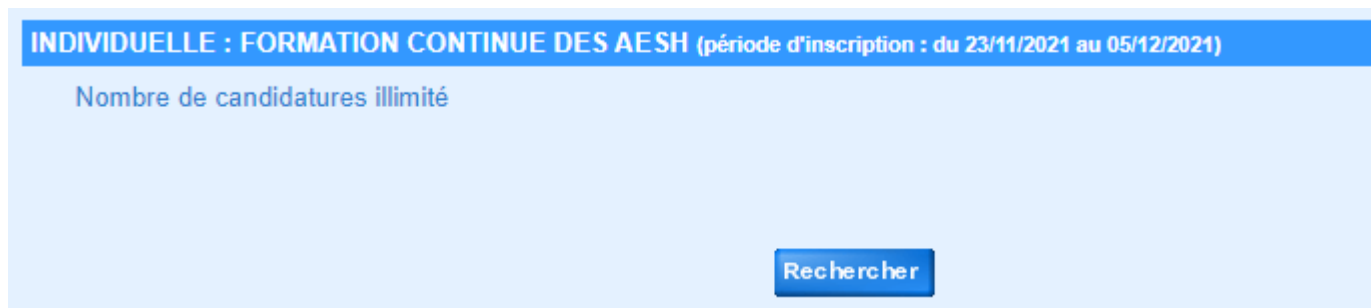
<https://appli.ac-aix-marseille.fr>

Si vous n'avez pas encore activé votre compte de messagerie ou si vous avez des problèmes d'identifiants, munissez-vous de votre numen et de votre date de naissance et rendez-vous sur le site : <https://messagerie.ac-aix-marseille.fr>

2. Sélectionnez la rubrique (à gauche)
"Gestion des personnels", puis
"GAIA- Accès individuel" dans "Gestion de la formation continue (GAIA)"
3. Si vous voyez apparaître à l'écran "**Sélectionnez votre entité**", sélectionnez **Académie d'Aix-Marseille** dans la liste déroulante sinon allez au point 4.
4. Sur la page d'accueil de GAIA, cliquez sur la rubrique "**Inscription individuelle**"



5. Sur la page "**liste des candidatures**" cliquez en bas "**Rechercher**"

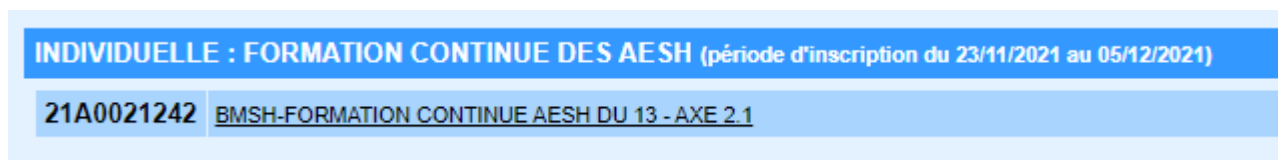


6. Saisissez **UNIQUEMENT l'un des identifiants relevés** lors de la consultation du plan ou fournis, cliquez "**Suivant**"

Veuillez renseigner l'identifiant du dispositif ou un mot du libellé et / ou un thème.
Cliquez sur **Suivant** pour afficher la liste des dispositifs.

Identifiant du dispositif

7. Si le dispositif recherché est bien ouvert à l'inscription, il apparaît **cliquez sur l'intitulé souligné**



8. Cochez-le ou les modules auxquels vous souhaitez être inscrit et sélectionnez le motif : **Dev** Quali...


21A0021242 BMSH-FORMATION CONTINUE AESH DU 13 - AXE 2.1	
<input checked="" type="checkbox"/> 56246 BMSH-TROUBLE DES FONCTIONS COGNITIVES	Motif: DEVT QUALIFICATIONS OU ACQUISITION NVELLES QL
<input type="checkbox"/> 56247 BMSH-TROUBLE SPE DU LANGAGE ET DES APPRENTISSAGES	Motif: Votre sélection

Cliquez sur **Suivant**

9. Pour procéder à d'autres candidatures, cliquez à nouveau sur "Rechercher" et répétez les points précédents autant de fois que nécessaire et reprenez la procédure à partir du point 6.
10. Lorsque tous vos vœux sont saisis, sur la page "Liste des candidatures" cliquez sur "**Classer**" et hiérarchisez vos vœux (les numéroter par ordre de préférence)

INDIVIDUELLE : FORMATION CONTINUE DES AESH (période d'inscription : du 23/11/2021 au 05/12/2021)	
21A0021242 BMSH-FORMATION CONTINUE AESH DU 13 - AXE 2.1	
Voeu 1	56246 BMSH-TROUBLE DES FONCTIONS COGNITIVES
Voeu 2	56248 BMSH-TROUBLE DU SPECTRE AUTISTIQUE
Voeu 3	56251 BMSH-TROUBLE DE LA FONCTION VISUELLE

Cliquez sur **Suivant**

11. Quand tous vos vœux sont classés, cliquez "**Suivant**" à partir de la page "Liste des candidatures", puis "**Confirmer**"
12. **Attention : L'inscription est terminée uniquement lorsque le message "Votre inscription est enregistrée" apparaît à l'écran.**
13. Cliquer sur l'icône  en haut à droite de l'écran puis sur 